

Käyttöohje

MELISSA

Melissa **12**

Melissa **Basic**

Melissa **Flex**

Melissa **Heavy**

Melissa **Parad**

Melissa **Basic -petauspatja**

Melissa **Flex -petauspatja**

Melissa **Parad -petauspatja**

Melissa **12 -petauspatja**

RX-5/RXH-5/RXI-5-patjansuojus



SISÄLLYS

Turvallisuusmääräykset	3
2 Laatu	4
2.1 CE-merkintä	4
2.2 Vaaratilanteet	4
2.3 Laatutyö	4
3 Tuotetiedot.....	4
3.1 Käyttötarkoitus	4
3.2 Palosuojaus.....	5
4 Käyttö.....	6
4.1 Uuden patjan vastaanottaminen ja pakkauksesta purkaminen ...	6
4.2 Tarkistus ja kunnossapito	6
4.3 Opas – Melissa-mallit	7
4.4 Huolto ja puhdistaminen	8
4.5 Evakuointi RXI-5-mallilla	9
4.6 Säilytys.....	9
4.7 Käyttöikä	9
4.8 Kierrätys.....	9
5 Painehaavojen ennaltaehkäisy.....	10
6 Muita tietoja	11
6.1 Tuotevastuu.....	11
6.2 Palautukset ja reklamaatiot	11
6.3 Kuljetusvauriot	11
7 Ympäristö ja kierrätys	11
8 Etiketit	12
8.1 Merkit ja niiden selitteet.....	13
9 Tarvikkeet	14
9.1 Muut tarvikkeet.....	14

TURVALLISUUSMÄÄRÄYKSET

Lukekaa ohjeet, ennen kuin käytätte patjojamme ja patjansuojuksiamme!

- Järven Health Caren patjoja saa käyttää vain tässä käyttöohjeessa kuvatulla tavalla.
- Järven Health Caren patjoja ei saa yhdistää, asentaa eikä korjata käyttäen muita kuin tässä käyttöohjeessa tai muussa Järven Health Caren toimittamassa asiakirjassa kuvattuja osia, tarvikkeita tai varaosia.
- Tuotetta on käytettävä niin, ettei se joudu puristuksiin tai vaurioidu.
- Terävien esineiden käyttöä patjojen ja patjansuojusten lähellä on vältettävä.
- Kaikkien tuotteidemme paloturvallisuus on testattu. Asiakas vastaa palon syttymisen riskin tai muiden paloriskien arvioinnista ja oikean tuotteen valinnasta arvioinnin perusteella. Vastaamme mielellämme kysymyksiin.
- Patjan tilauksen yhteydessä on varmistettava, että patjakoko on oikea käytettävälle sängylle ja että patjamalli on käyttäjälle sopiva.
- Tuotetta käsiteltäessä ja hävitettäessä on noudatettava paikallisia ohjeita, jotka koskevat tiettyjä tartuntatauteja tai tilanteita.



Jotta vauriot voidaan välttää, tuote ei saa joutua kosketuksiin lämmönlähteiden tai avotulen kanssa, esimerkiksi hehkuvien/palavien savukkeiden tai lämpölamppujen kanssa.

2 LAATU

2.1 CE-MERKINTÄ

Järven Health Caren patjat ja patjansuojukset ovat CE-merkittyjä lääkintälaitteasetuksen 2017/745 luokan 1 mukaisesti. Merkintä tarkoittaa, että Järven Health Carella on valmistajan vastuu ja se vakuuttaa, että tuote täyttää olennaiset vaatimukset ja että tuotteesta on olemassa tekniset asiakirjat ja vaatimustenmukaisuusvakuutus, joita on säilytettävä vähintään 10 vuoden ajan.



2.2 VAARATILANTEET

Ruotsin lääkeviranomaisen Läkemedelsverket) lääkinnällisiä tuotteita koskevien määräysten mukaan valmistaja on velvollinen ilmoittamaan tapaturmista ja vaaratilanteista, joiden voidaan katsoa liittyvän valmistajan tuotteeseen. Siksi mahdollisista vaaratilanteista tai tapaturmista, jotka voidaan liittää tuotteisiimme, on ilmoitettava meille välittömästi.

2.3 LAATUTYÖ

Laatutyömme ja asiakaskeksisyytemme perustana ovat asiakkaidemme tarpeet ja odotukset sekä pitkäjänteisyyteen ja luottamukseen perustuva yhteistyö. Parannamme jatkuvasti tuotteitamme ja palveluitamme, jotta voimme täyttää asiakkaidemme tarpeet nyt ja tulevaisuudessa. Peruslaatutyöhömme sisältyy myös sellaisten arviointimenetelmien ja standardien etsintä, joilla asiakkaalle voidaan taata paras mahdollinen laatu, mukavuus, toimivuus, kestävyys ja hinta.

Järven Health Care keskittyy myös erityisesti omien työntekijöiden osaamisen ja sitoutumisen kehittämiseen, jotta voimme jatkuvasti jatkokouluttaa hoitohenkilöstöä ja kehittää heidän osaamistaan. Toivomme, että näin he voivat oikeilla tuotevalinnoilla ylläpitää korkeata hoidon tasoa ja ehkäistä painehaavat ja hoitoon liittyvät infektiot sekä vähentää hoitoalalla tapahtuvia tulipaloja.

3 TUOTETIEDOT

3.1 KÄYTTÖTARKOITUS

Melissa-valikoimaan kuuluu petauspatjoja sekä vaihtopatjoja ja irtohygieniasuojuksia. Ne on tarkoitettu käytettäväksi painehaavojen ennaltaehkäisyyn sekä apuvälineinä painehaavojen hoidossa.

Ne soveltuvat kaikkiin hoitoympäristöihin ja niitä on saatavilla eri paineenkevennystasoilla.

Kaikkien patjojen paineenkevennyskyky on testattu SS 876 00 13:2017 -standardin mukaisesti. Sen ansiosta voidaan varmistaa, että oikea patja valitaan oikeaan käyttötarkoitukseen. Patjoja voi vertailla kotisivuillamme tai tuoteselosteiden avulla (lisätietoja testimenetelmästä on tiedotteessamme: Pressure Management).

Ennen käyttöä on tärkeää varmistaa, mikä patjatyyppe, petauspatja/vaihtopatja on ostettu.

3 TUOTETIEDOT, jatkuu

3.1 KÄYTTÖTARKOITUS

Vaihtopatjat

Vaihtopatjat asetetaan suoraan sängyn pohjalle ja ne koostuvat painetta keventävästä vaahtomuovista (yhtenäinen tai monikerroksinen ydin), joka muotoutuu kehon muotojen mukaan ja jakaa siksi paineen koko kehon alueelle. Tämä helpottaa verenkiertoa ja vähentää painehaavojen riskiä.

Petauspatjat

Melissa-petauspatja on ohuempi patja, joka asetetaan hyvän pohjapatjan päälle. Petauspatja koostuu painetta keventävästä vaahtomuovista (kylmävaahtomuovi- tai viskoelastinen ydin), joka muotoutuu kehon muotojen mukaan ja jakaa siksi paineen koko kehon alueelle. Tämä helpottaa verenkiertoa ja vähentää painehaavojen riskiä.

Valitse patjalle jokin kolmesta eri patjansuojuksesta:

Vaihtoehtoiset patjansuojukset ovat nestetiiviitä ja estävät siten mm. virtsan ja veren läpi pääsemisen. Hygieniasuojukset ovat höyrynläpäiseviä ja ne valmistetaan kahisemattomasta, 2 suuntaan joustavasta polyuretaanikankaasta.

- RX-5, perusversio
- RXH-5-mallissa on pitkillä sivuilla kantokahvat, joilla patjaa voi kantaa ilman potilasta.
- RXI-5-mallissa on kahvat ja sisäänrakennettu evakuointitoiminto.

Patjansuojuksissa on kolmella tai neljällä sivulla (RXI-5) vetoketjut, joissa on tippareunus. Vetoketjut helpottavat poistamista ja päälle asettamista.

Petauspatjoihin on saatavilla RX-5-resori, jossa on kulmissa resorinauha, jolla petauspatja voidaan kiinnittää alla olevaan patjaan.

3.2 PALOSUOJAUS

Patjan ydin ja suojukset täyttävät standardin SS 876 00 01 ja testimenetelmän EN 597 1+2 vaatimukset.

Suojukset täyttävät standardin SS 876 00 01 ja testimenetelmän 12952-1+2 vaatimukset.



Käytettäessä RXI-5-suojusta patjan on oltava vähintään 10 cm paksu. RXI-5-suojusta ei suositella yli 105 cm leveille patjoille, jotta evakuointi on mahdollista oviaukoista, jotka usein ovat kapeampia.

4 KÄYTTÖ

4.1 UUDEN PATJAN VASTAANOTTAMINEN JA PAKKAUKSESTA PURKAMINEN

Patjamme toimitetaan taso- tai rullalle pakattuina/vakuumpakattuina. Pakkausmateriaali on kierrätettävää muovia. Tarkista tavara toimituksen yhteydessä vaurioiden varalta. Jos kuljetusvaurioita löytyy, katso kohta 6.3.

Poista muovipakkaus ja mahdollinen suojamateriaali. **Veitsen tai puukon käyttöä tulee välttää, koska se voisi aiheuttaa vaurioita patjaan ja/tai patjansuojukseen.**

Patja voidaan heti asettaa sängylle ja ottaa käyttöön.

4.2 TARKISTUS JA KUNNOSSAPITO

Tarkista patja aina näkyvien vaurion tai kulumisen merkkien varalta, ennen kuin se otetaan käyttöön. Etsi naarmuja, repeämiä, reikiä, läiskiä tai värimuutoksia.

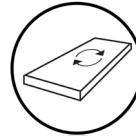
Muista tarkistaa myös patjan sivut ja alapuoli.

Lisätietoja puhdistamisesta ja huollosta on kohdassa 4.4


Patja on suositeltavaa kiertää ja kääntää. Näin sen käyttöikä voidaan pidentää. Kääntöaikataulua on suositeltavaa käyttää.

Patja voidaan kiertää pituussuunnassa siten, että patjansuojus on sen päällä. Kun patja käännetään, vaahtomuovipatja on poistettava suojuksesta ja käännettävä, ennen kuin suojus asetetaan takaisin paikalleen. Jos patjassa on kaksi vaahtomuoviydintä, on tärkeää varmistaa, että päällimmäinen vaahtomuovi on edelleen päällimmäisenä kääntämisen jälkeen.

Tiedot kunkin patjan käännettävyydestä on esitetty seuraavalla sivulla olevassa oppaassa.



Patja voidaan kiertää. Patjan päädyn ja jalkopään paikkaa voidaan vaihtaa.



Patja voidaan kääntää. Patja käännetään ylösalaisin.



Patjansuojuksen on aina oltava oikea puoli ylöspäin.

Tippareunus toimii vetoketjun suojakatoksena. Jos patja käännetään ilman, että patjansuojus poistetaan ensin, tippareunus päättyy ylösalaisin, eikä toimi tarkoituksenmukaisesti.



Varmista, että pintakerros on ehjä! Vaurioitunut pintakerros ei ole enää hygieeninen, koska eritteitä voi päästä tunkeutumaan vaahtomuoviyttimeen. Tarkista siksi huolellisesti, ettei patjansuojuksessa ole vaurioita.

Jos pintakerros on vaurioitunut, se voidaan vaihtaa, jos eritteitä ei ole päässyt patjan ytimeen. Epävarmassa tilanteessa patjansuojus on suositeltavaa vaihtaa.

4.3 OPAS – MELISSA-MALLIT

Alla olevassa pikaoppaassa on tietoja eri Melissa-malleista. Jos sinulla on kysymyksiä, joihin ei löydy vastausta tästä oppaasta tai muualta käyttöohjeesta, olet tervetullut ottamaan yhteyttä Järven Health Careen.

VAIHTOPATJA								
	Käännettävä	Kierrettävä	Suurin käyttäjän paino	Haavaluokka	Hypersoft-vahtomuovi	35 kg:n kylmävahtomuovi	50 kg:n kylmävahtomuovi	Viskoelastinen
Basic	•	•	180 kg	1–2	-	•	-	-
12 (12 cm)	•	•	180 kg	1–2	-	-	•	-
12 (14 cm)	•	•	220 kg	1–2	-	-	•	-
Parad	-	•	180 kg	1-3	•	-	•	-
Flex	-	•	180 kg	1–2	-	-	•	•
Heavy	-	•	300 kg	1–2	-	-	•	•

PETAUSPATJA								
	Käännettävä	Kierrettävä	Suurin käyttäjän paino	Haavaluokka	Hypersoft-vahtomuovi	35 kg:n kylmävahtomuovi	50 kg:n kylmävahtomuovi	Viskoelastinen
Basic-petauspatja	•	•	180 kg	1	-	•	-	-
Flex-petauspatja	•	•	180 kg	1–2	-	-	-	•
Parad-petauspatja	•	•	180 kg	1-3	•	-	-	-
12-petauspatja	•	•	180 kg	1–2	-	-	•	-

Melissa-petauspatjoja käytetään yhdessä laadukkaan patjan kanssa.

Tarkempia tietoja eri Melissa-malleista on kunkin mallin tuoteselosteessa. Takuu (vahtomuovi) koskee patjan ytimen B-arvon väsymistä (vähintään 6 mm) standardin SS 876 00 11 mukaisesti.

4.4 HUOLTO JA PUHDISTAMINEN



Patjansuojuksen puhdistuksessa on käytettävä saippuapohjaisia puhdistusaineita.

Oikeasta laimennussuhteesta on huolehdittava. Tiivistettä ei saa koskaan käyttää. Klooripitoisia valmisteita käytettäessä laimennussuhteen on oltava 1 000 PPM.

Patjansuojuksen desinfiointissa on käytettävä alkoholipohjaisia tai vastaavia tensidejä sisältäviä puhdistusaineita. Seuraavia tuotteita voidaan käyttää: Dax Ytdesinfektion Plus, Virkon, Perform ja Dismozon Pur.

Patjan puhdistuksen yhteydessä puhdistusaineen **käyttöturvallisuustiedote on aina luettava** ja turvallisuusmääräyksiä on noudatettava.

Konepesu vähintään 70 °C:ssa.



Patjansuojus on poistettava ja vaahtomuoviydin tarkistettava säännöllisesti.

Etsi märkiä läiskiä, värimuutoksia, vaurioiden ja kulumisen merkkejä tai esimerkiksi eritteistä johtuvia hajuja. **Likaantuneet patjat on hävitettävä välittömästi, jotta tartuntavaara voidaan välttää!**



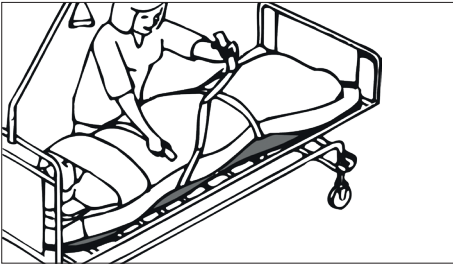
Laatikaa tarkistusaikataulu osaston kaikille patjoille. Patja on tarkistettava jokaisen potilaan jälkeen näkyvien vaurioiden tai kulumisen merkkien varalta. Etsi naarmuja, repeämiä, reikiä, läiskiä tai värimuutoksia. Muista tarkistaa myös kaikki patjan sivut ja alapuoli. Jos patjansuojus on vaurioitunut, se on vaihdettava välittömästi.

- Jos haju ei lähde, kun patja puhdistetaan, pyyhi patjansuojus kostealla liinalla, johon on lisätty vähän sitruunaesanssia.
- Patjan ydintä ei pidä puhdistaa autoklaavilla, koska se saa patjan vanhenemaan ennenaikaisesti.
- Patjansuojus pestään 70 °C:ssa (enintään 95 °C:ssa).
- Patjansuojus voidaan kuivata kuivausrummussa. Enintään 130 °C:ssa.
- Huuhteluaine tuhoaa patjansuojuksen nestetiiviyyden, joten huuhteluainetta EI saa käyttää.
- Patjaa/patjansuojusta ei saa silittää.
- Terävät esineet on pidettävä poissa patjan ja patjansuojuksen läheltä.

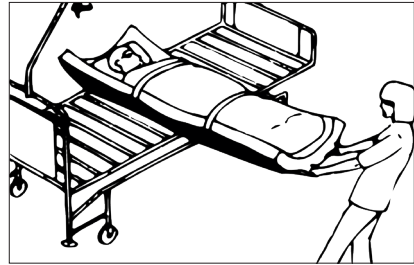
4.5 EVAKUOINTI RXI-5-MALLILLA

Evakuointi sängystä:

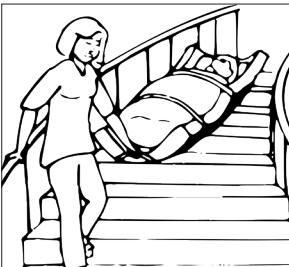
1. Kerro käyttäjälle, mitä tapahtuu.
2. Laske ja lukitse sänky alimpaan asentoonsa. Tämä lisää turvallisuutta evakuoinnin yhteydessä.
3. Vedä patjansuojuksen pitkällä sivulla oleva hihna ulos ja kiinnitä patja käyttäjän ympärille.
4. Vedä patja jalkopäässä olevilla ulommilla kahvoilla sängyltä lattialle.



Kiinnitä evakuoitava kummallakin hihnalla.



Vedä henkilö sitten ulos jalkopäästä käsin. Tämä on tärkeää portaikon kautta evakuoitaessa.



Evakuointi portaikossa

Kävele takaperin, kunnes suurin osa patjasta on liukunut ylimmän porraskelman yli.

Käänny sitten kokonaan niin, että katsot kulkusuuntaan. Älä päästä irti patjasta. Pidä toisella kädellä jatkuvasti kiinni kaiteesta ja vedä patjaa toisella kädellä.

Laskeudu portaita ja pysäytä patja tarvittaessa jaloillasi. Kulje portaissa normaalilla nopeudella – älä juokse!

4.6 SÄILYTYS

Patjaa (ja patjansuojusta) on säilytettävä kuivissa, huoneenlämpöisissä tiloissa. Patjan altistumista suoralle auringonvalolle tulee välttää. Suosittelemme, ettei patjaa säilytetä rullalle pakattuna 3 kuukautta pidempään.

4.7 KÄYTTÖIKÄ

Patjoissa, joita ei voi kääntää, etiketissä on TÄMÄ PUOLI YLÖSPÄIN -merkintä. Noudata aina suosituksiamme ja patjan huolto-ohjeitamme. Näin saadaan mahdollisimman pitkä käyttöikä ja patjan paineenkevennysominaisuudet säilyvät mahdollisimman pitkään. Patjan ytimen laskennallinen käyttöikä on 5 vuotta ja patjansuojuksen 3 vuotta.

4.8 KIERRÄTYS

Patjan ydin ja patjansuojus ovat täysin energiakierrätettäviä ja voidaan lajitella poltettavana jätteenä. Purkamistoimia ei tarvita.

5 PAINEHAAVOJEN ENNALTAEHKÄISY



Patjaa valittaessa on aina tehtävä potilaan painehaavariskin kliininen arviointi.

Riskinarviointi on tehtävä saapumisen yhteydessä tai hoitokson alussa siitä huolimatta, onko potilas hoitolaitoksessa vai kotihoidossa. Kansainvälisten ohjeiden (EPUAP) mukaan arviointi on suositeltavaa tehdä 8 tunnin kuluessa. Kliinistä arviointia voidaan täydentää Nortonin, Brandonin tai RAPS-riskiluokitusmittarilla.

Arvioinnilla määritetään paineen kevennyksen tarve. Tämän jälkeen potilaan tilan perusteella valitaan oikea patja, jossa on sopivat paineenkevennysominaisuudet oikeaan käyttötarkoitukseen. Arvioinnin saa tehdä vain henkilökunta, jolla on riittävä osaaminen ja koulutus.

Käyttäjän asentoa on muutettava, hänet on tutkittava ja hänen ravitsemustilanteensa ja ihonsa kunto on tarkistettava säännöllisesti.

Kaikille Järven Health Caren patjoille tehdään painetesti, jotta patjan valintaan voidaan antaa riippumattomia ohjeita ja painehaavojen ennaltaehkäisyä voidaan tukea.

RISE (Swerea IVF) -tutkimuslaitos on tehnyt standardin SS 8760013 mukaisen paineenmittaustestin kaikille Melissa-hygieniapatjoille. Paineenmittaustestin tuloksia käytetään patjojen paineenkevennysominaisuuksien luokituksen perusteena.



6 MUITA TIETOJA

6.1 TUOTEVASTUU

Tuotevastuulla tarkoitetaan valmistajan, maahantuojan tai myyjät lakisääteistä vahingonkorvausvastuuta tuotteen aiheuttamista vahingoista. Tuotevastuulaissa (EU-direktiivi 85/374/ETY, Ruotsin laki SFS 1992:18) määritetään valmistajan, maahantuojan tai myyjät lakisääteinen vahingonkorvausvastuu mahdollisista tuotteen aiheuttamista vahingoista. Säädökset koskevat irtaimia fyysisiä tuotteita, mutta myös toisiin irtaimiin esineisiin tai kiinteistöön liitettyjä tuotteita. Tuotevastuulainsäädäntöä ei sovelleta tapauksiin, joissa mikään tuote ei ole aiheuttanut omaisuus- tai henkilövahinkoa.

6.2 PALAUTUKSET JA REKLAMAATIOT

Reklamaatiot tulee toimittaa kirjallisina Järven Health Carelle. Hyväksytyt reklamaation jälkeen tuote on palautettava ohjeidemme mukaisesti. Jos tuote palautetaan ennen kuin reklamaatio on hyväksytty, asia katsotaan loppuun käsitellyksi eikä asiakkaalle makseta korvausta.

6.3 KULJETUSVAURIOT

Kuljetusvauriot on merkittävä rahtikirjaan ennen allekirjoitusta, jotta merkintä on pätevä. Ottakaa tämän jälkeen yhteyttä Järven Health Caren asiakaspalveluun (46 (0)660-222 850, healthcare@jarven.se) ja antakaa asiaankuuluvat tiedot.

HUOM! Pyydämme valokuvaamaan kuljetusvaurion mahdollisimman yksityiskohtaisesti, ennen kuin otatte yhteyttä asiakaspalveluun.
Tämä nopeuttaa asianne käsittelyä.

7 YMPÄRISTÖ JA KIERRÄTYS

Järven Health Care kehittää jatkuvasti ympäristötyötään. Pyrimme aina käyttämään materiaaleja ja tuotteita, joiden ympäristövaikutus on mahdollisimman pieni. Järven Health Care on liittynyt REPA-rekisteriin ja EI-kretsen AB -yhteisöön ja täyttää siten tuottajavastuunsa. Lisätietoja ympäristötyöstämme saa Järven Health Carelta. Melissa-tuotevalikoiman tuotteet eivät sisällä lainkaan PVC:tä.

8 ETIKETIT

Alla on esimerkkejä tuotteiden merkinnöistä. Merkinnot voivat vaihdella.

Tuotteeseen on merkitty seuraavat tiedot: Valmistusvuosi ja -viikko, EAN, asento sängyllä, käyttäjän paino, paino, koko, nimi, tuotenumero, painehaavaluokka, puhdistaminen, standardit, joiden vaatimukset tuote täyttää, CE-merkintä, mahd. QR-koodi sekä tila omille merkinnöille.

Melissa Parad
LxBxHcm

REF EXAMPLE
LOT 12345

AA- MM- DD



1234567899999

 = 0-150 kg



















Järven Health Care
Bromsvägen 3
SE-88160 Örnsköldsvik
SWEDEN



SIZE:

Järven Health Care

Järven Health Care
Bromsvägen 3
SE-88160 Örnsköldsvik
SWEDEN
+4608950-22 28 50

LOT

8.1 MERKIT JA NIIDEN SELITTEET



Tämä tuote on testattu ja hyväksytty standardin SS8760001 savuketestin mukaisesti. Testimenetelmä EN597-1



Tämä tuote on testattu ja hyväksytty standardin SS8760001 mukaisesti. Testimenetelmä EN597-1+2



Tämä tuote on testattu ja hyväksytty standardin SS8760010 mukaisesti



Tämä tuote on testattu ja hyväksytty standardin BS7177:2008 Medium Hazard mukaisesti




Tämä tuote on testattu ja hyväksytty standardin BS7177:2008 High Hazard mukaisesti



Tämä tuote on nestettä hylkivä



Patja voidaan kiertää. Patjan päädyn ja jalkopään paikkaa voidaan vaihtaa.



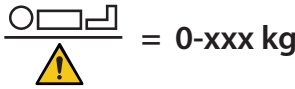
Patja voidaan kääntää. Patja käännetään ylösalaisin.




Patjalle on tehty painetesti riippumattoman SS8760013-testimenetelmän mukaisesti



Osoittaa paineahaaluokan, jolle patja soveltuu.



Käyttäjän enimmäispaino.



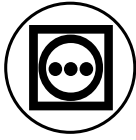
Tämä tuote on CE-merkitty asetuksen 2017/745 mukaisesti



Puhdistuksessa on käytettävä saippuapohjaisia puhdistusaineita.



Desinfiointi alkoholipohjaisella tai vastaavalla tensidejä sisältävällä puhdistusaineella



Rumpukuivaus enintään 130 °C:ssa



Ei saa silittää



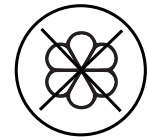
Klooripitoisia valmisteita ei saa käyttää!



Pesu enintään 95 asteessa (patjansuojus)



Ei autoklaavausta. (patjan ydin)



Huuhdeltuainetta Ei saa käyttää.



Osoittaa tuotteen tuotenumeron



Osoittaa tuotteen eränumeron



Valmistuspäivä



Valmistaja



Katso ohjeet käyttöohjeesta

9 TARVIKKEET

Alla on luettelo Melissa-patjasi tarvikkeista.



HYGIENIASUOJUS, tuotenro 14-000001-001, 14-000403-001, 14-000602-001

RX-5, perusversio.

RXH-5-mallissa on kantokahvat, joilla patjaa voi kantaa ilman potilasta.

RXI-5-mallissa on kahvat ja sisäänrakennettu evakuointitoiminto.



KULJETUSLAUKKU, tuotenro 11-009901-001

Käytännöllinen laukku kuljetukseen ja säilytykseen. Laukku on valmistettu kulutusta kestävästä materiaalista ja se voidaan pestä.

9.1 MUUT TARVIKKEET

Tuotekohtaisten tarvikkeiden lisäksi saatavilla on valikoima tuotteita, joita voi käyttää Melissa-patjojemme kanssa.



PELASTUSLAKANA, tuotenro 14-090000-002

Jos Melissa-patjassa ei ole evakuointikahvoilla varustettua RXI-5-patjansuojusta, suosittelemme JÄRVEN-PELASTUSLAKANAA, joka helpottaa potilaan evakuointia vaaratilanteessa (tulipalo, kaasuvuoto jne.).



ZUZZA-TYINY, tuotenro 14-130100-001

Pehmeä, mukava ja hengittävä tyyny, joka takaa erinomaisen käyttömukavuuden. Tyynyn käyttöikä on pitkä. Koko tyyny voidaan puhdistaa tehokkaasti keittämällä.



RXP-TYINYNSUOJUS tuotenro 14-060000-001

Pyyhittävä tyynynsuojus, joka on valmistettu samasta PU-materiaalista kuin Melissa-hygieniasuojus.



PALOTURVALLISET TCS-TEKSTIILIT

Meiltä on saatavilla valikoima paloturvallisia tekstiilejä, jotka on valmistettu Trevira-materiaalista, jossa on sisäänrakennettu palosuojaus. Tällaisia tekstiilejä ovat mm. huopa, tyynynsuojus ja lakana. Lisätietoja saa Järven Health Carelta.

MUISTIINPANOT

.....

.....

.....

.....

.....

.....

.....

.....

.....

.....

.....



Jakelija:



Järven Health Care

Bromsvägen 3
SE-891 60 Örnsköldsvik
SWEDEN

Puhelin: +46 660-222 850
Faksi: +46 660-824 10
Sähköposti: healthcare@jarven.se

Melissa-käyttöohje. Kaikki tuotemerkit ovat omistajiensa omaisuutta.

Järven AB pidättää oikeuden päivittää tätä käyttöohjetta tarvittaessa ja/tai silloin, jos oikeinkirjoitus- tai faktavirheitä havaitaan.

**Lisäkappaleita voi tilata Järven Health Carelta.
Kopiointi sisäiseen käyttöön on sallittua.**